



ENCUESTA A HOGARES FASES I - V

CONTROL OPERATIVO

1. Fecha de visita: <input type="text"/> Día <input type="text"/> Mes <input type="text"/> Año <input type="text"/> 2 <input type="text"/> 0 <input type="text"/> 1 <input type="text"/> 2			2. Resultado final de la entrevista: <table border="0"> <tr> <td>Completa</td> <td>1 <input type="radio"/></td> <td>Cambio de vivienda sin dirección precisa</td> <td>7 <input type="radio"/></td> </tr> <tr> <td>Incompleta</td> <td>2 <input type="radio"/></td> <td>Orden Público</td> <td>8 <input type="radio"/></td> </tr> <tr> <td>Rechazo</td> <td>3 <input type="radio"/></td> <td>Evacuado con otro NIM</td> <td>9 <input type="radio"/></td> </tr> <tr> <td>Ausente</td> <td>4 <input type="radio"/></td> <td>No fue necesario utilizar</td> <td>10 <input type="radio"/></td> </tr> <tr> <td>Ocupado</td> <td>5 <input type="radio"/></td> <td>Otra</td> <td>11 <input type="radio"/></td> </tr> <tr> <td>Información para ubicar no corresponde</td> <td>6 <input type="radio"/></td> <td>¿Cuál?</td> <td></td> </tr> </table>		Completa	1 <input type="radio"/>	Cambio de vivienda sin dirección precisa	7 <input type="radio"/>	Incompleta	2 <input type="radio"/>	Orden Público	8 <input type="radio"/>	Rechazo	3 <input type="radio"/>	Evacuado con otro NIM	9 <input type="radio"/>	Ausente	4 <input type="radio"/>	No fue necesario utilizar	10 <input type="radio"/>	Ocupado	5 <input type="radio"/>	Otra	11 <input type="radio"/>	Información para ubicar no corresponde	6 <input type="radio"/>	¿Cuál?		RÓTULO
Completa	1 <input type="radio"/>	Cambio de vivienda sin dirección precisa	7 <input type="radio"/>																										
Incompleta	2 <input type="radio"/>	Orden Público	8 <input type="radio"/>																										
Rechazo	3 <input type="radio"/>	Evacuado con otro NIM	9 <input type="radio"/>																										
Ausente	4 <input type="radio"/>	No fue necesario utilizar	10 <input type="radio"/>																										
Ocupado	5 <input type="radio"/>	Otra	11 <input type="radio"/>																										
Información para ubicar no corresponde	6 <input type="radio"/>	¿Cuál?																											
3. Entrevistador(a): <input type="text"/> Identificación <input type="text"/>		5. Fase a la que corresponde el beneficiario <table border="0"> <tr> <td>I</td> <td>1 <input type="radio"/></td> </tr> <tr> <td>II</td> <td>2 <input type="radio"/></td> </tr> <tr> <td>III</td> <td>3 <input type="radio"/></td> </tr> <tr> <td>IV</td> <td>4 <input type="radio"/></td> </tr> <tr> <td>V</td> <td>5 <input type="radio"/></td> </tr> </table>		I	1 <input type="radio"/>	II	2 <input type="radio"/>	III	3 <input type="radio"/>	IV	4 <input type="radio"/>	V	5 <input type="radio"/>	6. ¿Qué tipo de supervisión realizó? <table border="0"> <tr> <td>Acompañamiento</td> <td>1 <input type="radio"/></td> </tr> <tr> <td>Verificación telefónica</td> <td>2 <input type="radio"/></td> </tr> <tr> <td>Verificación personal</td> <td>3 <input type="radio"/></td> </tr> <tr> <td>Ninguna</td> <td>4 <input type="radio"/></td> </tr> </table>		Acompañamiento	1 <input type="radio"/>	Verificación telefónica	2 <input type="radio"/>	Verificación personal	3 <input type="radio"/>	Ninguna	4 <input type="radio"/>						
I	1 <input type="radio"/>																												
II	2 <input type="radio"/>																												
III	3 <input type="radio"/>																												
IV	4 <input type="radio"/>																												
V	5 <input type="radio"/>																												
Acompañamiento	1 <input type="radio"/>																												
Verificación telefónica	2 <input type="radio"/>																												
Verificación personal	3 <input type="radio"/>																												
Ninguna	4 <input type="radio"/>																												
4. Supervisor(a): <input type="text"/> Identificación <input type="text"/>																													

I. DATOS DEL ENCUESTADO

Nombre del jefe de hogar (Escriba los apellidos y nombres utilizando una casilla por letra):									
101	<table border="0"> <tr> <td>Primer Apellido:</td> <td><input type="text"/></td> <td>Segundo Apellido:</td> <td><input type="text"/></td> </tr> <tr> <td>Primer Nombre:</td> <td><input type="text"/></td> <td>Segundo Nombre:</td> <td><input type="text"/></td> </tr> </table>	Primer Apellido:	<input type="text"/>	Segundo Apellido:	<input type="text"/>	Primer Nombre:	<input type="text"/>	Segundo Nombre:	<input type="text"/>
Primer Apellido:	<input type="text"/>	Segundo Apellido:	<input type="text"/>						
Primer Nombre:	<input type="text"/>	Segundo Nombre:	<input type="text"/>						
102	Tipo de Documento: <table border="0"> <tr> <td>CC</td> <td>1 <input type="radio"/></td> </tr> <tr> <td>TI</td> <td>2 <input type="radio"/></td> </tr> <tr> <td>CE</td> <td>3 <input type="radio"/></td> </tr> </table>	CC	1 <input type="radio"/>	TI	2 <input type="radio"/>	CE	3 <input type="radio"/>		
CC	1 <input type="radio"/>								
TI	2 <input type="radio"/>								
CE	3 <input type="radio"/>								
103	No. de Documento: <input type="text"/>								
104	¿Dónde esta ubicada la casa donde usted vive? <table border="0"> <tr> <td>En este municipio zona urbana</td> <td>1 <input type="radio"/></td> <td>En otro municipio zona urbana</td> <td>3 <input type="radio"/></td> </tr> <tr> <td>En este municipio zona rural</td> <td>2 <input type="radio"/></td> <td>En otro municipio zona rural</td> <td>4 <input type="radio"/></td> </tr> </table>	En este municipio zona urbana	1 <input type="radio"/>	En otro municipio zona urbana	3 <input type="radio"/>	En este municipio zona rural	2 <input type="radio"/>	En otro municipio zona rural	4 <input type="radio"/>
En este municipio zona urbana	1 <input type="radio"/>	En otro municipio zona urbana	3 <input type="radio"/>						
En este municipio zona rural	2 <input type="radio"/>	En otro municipio zona rural	4 <input type="radio"/>						

TIPO DE ENCUESTADO

105	¿El jefe del hogar y el beneficiario es la misma persona? <table border="0"> <tr> <td>Sí</td> <td>1 <input type="radio"/></td> <td>→ 108</td> </tr> <tr> <td>No</td> <td>2 <input type="radio"/></td> <td></td> </tr> </table>	Sí	1 <input type="radio"/>	→ 108	No	2 <input type="radio"/>							
Sí	1 <input type="radio"/>	→ 108											
No	2 <input type="radio"/>												
106	¿Cuál es el parentesco del beneficiario con el jefe de hogar? <table border="0"> <tr> <td>Cónyuge</td> <td>1 <input type="radio"/></td> <td>Hijo/a</td> <td>2 <input type="radio"/></td> <td>Otro</td> <td>3 <input type="radio"/></td> </tr> </table>	Cónyuge	1 <input type="radio"/>	Hijo/a	2 <input type="radio"/>	Otro	3 <input type="radio"/>						
Cónyuge	1 <input type="radio"/>	Hijo/a	2 <input type="radio"/>	Otro	3 <input type="radio"/>								
Nombre del beneficiario(a) del incentivo (Escriba los apellidos y nombres utilizando una casilla por letra):													
107	<table border="0"> <tr> <td>Primer Apellido:</td> <td><input type="text"/></td> <td>Segundo Apellido:</td> <td><input type="text"/></td> </tr> <tr> <td>Primer Nombre:</td> <td><input type="text"/></td> <td>Segundo Nombre:</td> <td><input type="text"/></td> </tr> </table>	Primer Apellido:	<input type="text"/>	Segundo Apellido:	<input type="text"/>	Primer Nombre:	<input type="text"/>	Segundo Nombre:	<input type="text"/>				
Primer Apellido:	<input type="text"/>	Segundo Apellido:	<input type="text"/>										
Primer Nombre:	<input type="text"/>	Segundo Nombre:	<input type="text"/>										
108	Nombre del predio inscrito: <input type="text"/>												
109	Vereda: <input type="text"/>												
110	Municipio: <input type="text"/>												
111	Departamento: <input type="text"/>												
112	¿El predio que trabaja actualmente es el mismo que inscribió en el PFGB? <table border="0"> <tr> <td>Sí</td> <td>1 <input type="radio"/></td> <td>→ 115</td> </tr> <tr> <td>No</td> <td>2 <input type="radio"/></td> <td></td> </tr> </table>	Sí	1 <input type="radio"/>	→ 115	No	2 <input type="radio"/>							
Sí	1 <input type="radio"/>	→ 115											
No	2 <input type="radio"/>												
113	Ubicación del predio actual: <table border="0"> <tr> <td>Cabecera municipal</td> <td>1 <input type="radio"/></td> <td>a. Nombre del predio:</td> <td><input type="text"/></td> </tr> <tr> <td>Centro poblado</td> <td>2 <input type="radio"/></td> <td>b. Barrio o vereda:</td> <td><input type="text"/></td> </tr> <tr> <td>Rural disperso</td> <td>3 <input type="radio"/></td> <td>c. Dirección:</td> <td><input type="text"/></td> </tr> </table>	Cabecera municipal	1 <input type="radio"/>	a. Nombre del predio:	<input type="text"/>	Centro poblado	2 <input type="radio"/>	b. Barrio o vereda:	<input type="text"/>	Rural disperso	3 <input type="radio"/>	c. Dirección:	<input type="text"/>
Cabecera municipal	1 <input type="radio"/>	a. Nombre del predio:	<input type="text"/>										
Centro poblado	2 <input type="radio"/>	b. Barrio o vereda:	<input type="text"/>										
Rural disperso	3 <input type="radio"/>	c. Dirección:	<input type="text"/>										
114	¿Porqué no trabaja actualmente el predio que inscribió en el PFGB? <table border="0"> <tr> <td>Lo vendió</td> <td>1 <input type="radio"/></td> </tr> <tr> <td>Estaba arrendado y ya no</td> <td>2 <input type="radio"/></td> </tr> <tr> <td>No lo está trabajando actualmente</td> <td>3 <input type="radio"/></td> </tr> </table>	Lo vendió	1 <input type="radio"/>	Estaba arrendado y ya no	2 <input type="radio"/>	No lo está trabajando actualmente	3 <input type="radio"/>						
Lo vendió	1 <input type="radio"/>												
Estaba arrendado y ya no	2 <input type="radio"/>												
No lo está trabajando actualmente	3 <input type="radio"/>												
115	¿Hace cuánto tiempo terminó el apoyo del incentivo del PFGB? <table border="0"> <tr> <td>Meses</td> <td>1 <input type="radio"/></td> </tr> <tr> <td>Años</td> <td>2 <input type="radio"/></td> </tr> <tr> <td>NR</td> <td>3 <input type="radio"/></td> </tr> </table>	Meses	1 <input type="radio"/>	Años	2 <input type="radio"/>	NR	3 <input type="radio"/>						
Meses	1 <input type="radio"/>												
Años	2 <input type="radio"/>												
NR	3 <input type="radio"/>												

II. CARACTERIZACIÓN DE LA FAMILIA	
201	¿Cuántos menores de edad viven en este hogar? <input type="text"/> <input type="text"/> → Sí es 0 pase a 203
202	¿Cuántos de estos menores de edad asisten a un establecimiento educativo? <input type="text"/> <input type="text"/>
203	¿Cuántas mujeres viven en este hogar? <input type="text"/> <input type="text"/>
204	¿Cuántas personas del hogar trabajan? <input type="text"/> <input type="text"/>
205	¿Cuál es la principal fuente de ingresos de todos los miembros del hogar? Agropecuaria 1 <input type="radio"/> Industrial 6 <input type="radio"/> Agroindustrial 2 <input type="radio"/> Comercio 7 <input type="radio"/> Turismo 3 <input type="radio"/> Construcción 8 <input type="radio"/> Ambiental 4 <input type="radio"/> Transporte 9 <input type="radio"/> Artesanal 5 <input type="radio"/> Servicios varios 10 <input type="radio"/>
206	¿En total cuánto reciben en promedio mensualmente los miembros de este hogar por sus actividades económicas? <input type="text"/> <input type="text"/> <input type="text"/> <input type="text"/> <input type="text"/> <input type="text"/> <input type="text"/> <input type="text"/>
207	¿Normalmente quién toma las decisiones del gasto del hogar? Jefe del hogar 1 <input type="radio"/> Hermano(a) 4 <input type="radio"/> Cónyuge 2 <input type="radio"/> Otro pariente 5 <input type="radio"/> Hijo(a) 3 <input type="radio"/> No pariente 6 <input type="radio"/>
208	Usted hace parte de alguna de las siguientes comunidades: 1. Resguardo indígena Sí 1 <input type="radio"/> No 2 <input type="radio"/> 2. Consejo comunitario de comunidades negras Sí 1 <input type="radio"/> No 2 <input type="radio"/>
209	¿Qué pasó con la conformación de su familia con la llegada del dinero del PFGB? 1. Siguieron los mismos integrantes que antes <input type="radio"/> 2. Regresaron integrantes a casa <input type="radio"/> 3. Se fueron algunos integrantes <input type="radio"/> 4. Llegaron nuevos integrantes <input type="radio"/>
210	¿Qué pasó con la calidad de vida de su familia con la llegada del dinero del PFGB? Mejoró 1 <input type="radio"/> Empeoró 2 <input type="radio"/> → 212 Cap III Siguió igual 3 <input type="radio"/> → 212 Cap III
211	¿Por qué mejoró? ENCUESTADOR(A): Marque sólo 2 opciones a. Acceso a salud <input type="radio"/> b. Acceso a educación <input type="radio"/> c. Tranquilidad <input type="radio"/> d. Mejora en la alimentación <input type="radio"/> e. Mejora en la situación económica <input type="radio"/> f. Mejora en temas productivos <input type="radio"/> g. Reconciliación de las parejas <input type="radio"/> h. Otra, ¿Cuál? <input type="text"/>
212	¿Por qué empeoró? ENCUESTADOR(A): Marque sólo 2 opciones a. Pelea por el uso del dinero <input type="radio"/> b. Separaciones <input type="radio"/> c. Aumento del consumo de alcohol <input type="radio"/> d. Violencia <input type="radio"/> e. Otras <input type="radio"/>

III. CAPITAL SOCIAL

A. CAPACIDAD ORGANIZACIONAL DE LA COMUNIDAD

1. ¿Normalmente participa usted o alguien de su hogar en la (el) _____ ?		2. ¿Cómo califica el funcionamiento de _____			
301	a. Junta de Acción Comunal?	Sí 1 <input type="radio"/>	Bueno 1 <input type="radio"/>	Regular 2 <input type="radio"/>	Malo 3 <input type="radio"/>
		No 2 <input type="radio"/>			
	b. Asociación de productores y/o comercializadores?	Sí 1 <input type="radio"/>	Bueno 1 <input type="radio"/>	Regular 2 <input type="radio"/>	Malo 3 <input type="radio"/>
		No 2 <input type="radio"/>			
	c. Veedurías ciudadanas?	Sí 1 <input type="radio"/>	Bueno 1 <input type="radio"/>	Regular 2 <input type="radio"/>	Malo 3 <input type="radio"/>
		No 2 <input type="radio"/>			
	d. Organizaciones de población desplazada, población retornada, población vulnerable o población reintegrada?	Sí 1 <input type="radio"/>	Bueno 1 <input type="radio"/>	Regular 2 <input type="radio"/>	Malo 3 <input type="radio"/>
		No 2 <input type="radio"/>			
	e. Movimiento o partido político?	Sí 1 <input type="radio"/>	Bueno 1 <input type="radio"/>	Regular 2 <input type="radio"/>	Malo 3 <input type="radio"/>
		No 2 <input type="radio"/>			
	f. Grupo voluntario de trabajo con la comunidad o asociaciones de apoyo para población necesitada?	Sí 1 <input type="radio"/>	Bueno 1 <input type="radio"/>	Regular 2 <input type="radio"/>	Malo 3 <input type="radio"/>
		No 2 <input type="radio"/>			

III. CAPITAL SOCIAL			
A. CAPACIDAD ORGANIZACIONAL DE LA COMUNIDAD			
301	1. ¿Normalmente participa usted o alguien de su hogar en la (el) _____?		2. ¿Cómo califica el funcionamiento de _____
	g. Asociación de padres de familia?	Sí 1 <input type="radio"/> → No 2 <input type="radio"/> ↓	Bueno 1 <input type="radio"/> Regular 2 <input type="radio"/> Malo 3 <input type="radio"/>
	h. Grupo deportivo, cultural, o de conservación del medio ambiente?	Sí 1 <input type="radio"/> → No 2 <input type="radio"/> ↓	Bueno 1 <input type="radio"/> Regular 2 <input type="radio"/> Malo 3 <input type="radio"/>
	i. Organizaciones de vigilancia o seguridad?	Sí 1 <input type="radio"/> → No 2 <input type="radio"/> ↓	Bueno 1 <input type="radio"/> Regular 2 <input type="radio"/> Malo 3 <input type="radio"/>
	j. Escuela de Campo para Agricultores (ECAS)?	Sí 1 <input type="radio"/> → No 2 <input type="radio"/> ↓	Bueno 1 <input type="radio"/> Regular 2 <input type="radio"/> Malo 3 <input type="radio"/>
	k. Grupo religioso?	Sí 1 <input type="radio"/> → No 2 <input type="radio"/> ↓	Bueno 1 <input type="radio"/> Regular 2 <input type="radio"/> Malo 3 <input type="radio"/>
	l. Comité Comunitario de Verificación y Control Social?	Sí 1 <input type="radio"/> → No 2 <input type="radio"/> ↓	Bueno 1 <input type="radio"/> Regular 2 <input type="radio"/> Malo 3 <input type="radio"/>
	m. Otro, ¿Cuál? <input type="text"/>	Sí 1 <input type="radio"/> → No 2 <input type="radio"/> ↓	Bueno 1 <input type="radio"/> Regular 2 <input type="radio"/> Malo 3 <input type="radio"/>
301a	ENCUESTADOR(A): Revise la pregunta 301.1, hay por lo menos un Sí:		Sí 1 <input type="radio"/> ↓ No 2 <input type="radio"/> → 313
302	¿De los grupos en los que participa(n), ¿cuál es el que más le ha generado vínculos o amigos que le han ayudado o le podrían ayudar en el futuro en su negocio o con sus necesidades familiares?	<input type="radio"/> a <input type="radio"/> f <input type="radio"/> k <input type="radio"/> b <input type="radio"/> g <input type="radio"/> l <input type="radio"/> c <input type="radio"/> h <input type="radio"/> m <input type="radio"/> d <input type="radio"/> i <input type="radio"/> 1 Ninguno → 308 <input type="radio"/> e <input type="radio"/> j	ENCUESTADOR(A): <i>marque solo una opción.</i>
303	La mayoría de las veces, ¿en qué forma participan en la/el (<u>reemplazar por el grupo seleccionado de la pregunta 301</u>) usted o las personas de su hogar?	Participa en la toma de decisiones 1 <input type="radio"/> Asiste y opina en las reuniones 2 <input type="radio"/> Sólo asiste a las reuniones 3 <input type="radio"/> Nunca asiste a las reuniones 4 <input type="radio"/>	
304	La/el (<u>reemplazar por el grupo seleccionado de la pregunta 301</u>), ¿en algunas ocasiones trabaja conjuntamente o intercambia ideas con otros grupos de otra zona, vereda o municipio?	Sí 1 <input type="radio"/> No 2 <input type="radio"/> No sabe 3 <input type="radio"/>	
305	¿Cuántas veces al año se reúnen?	<input type="text"/>	
306	Cuando lo invitan a reuniones de la/el (<u>reemplazar por el grupo seleccionado de la pregunta 301</u>).	Siempre asiste 1 <input type="radio"/> Nunca asiste 4 <input type="radio"/> Casi siempre asiste 2 <input type="radio"/> No sabe/ No responde 5 <input type="radio"/> Casi nunca asiste 3 <input type="radio"/>	308
307	¿Cuáles son las 2 razones principales que lo motivan a asistir a estas reuniones?	a. Informarse <input type="radio"/> e. Opinar <input type="radio"/> b. Tomar decisiones <input type="radio"/> Por obligación 1 <input type="radio"/> c. Elegir representantes <input type="radio"/> No sabe/ No responde 2 <input type="radio"/> d. Verse con amigos <input type="radio"/>	
308	ENCUESTADOR(A): Revise 301.1.b, ¿respondió sí?		Sí 1 <input type="radio"/> No 2 <input type="radio"/> → 313
309	¿Esta asociación productiva se creó a partir del PFGB?	Sí 1 <input type="radio"/> No 2 <input type="radio"/> No sabe/ No responde 3 <input type="radio"/>	
310	¿Esta asociación fue apoyada por el PFGB?	Sí 1 <input type="radio"/> No 2 <input type="radio"/> No sabe/ No responde 3 <input type="radio"/>	
311	¿Para qué le ha servido estar asociado?	a. Hacer amistades <input type="radio"/> b. Acceder a servicios sociales (auxilio medico, funerario, seguridad social, recreación, etc.) <input type="radio"/> c. Mejorar las condiciones económicas (acceso a crédito, impulso proyectos productivos, etc.) <input type="radio"/> d. Mejorar las capacidades personales (capacitaciones, alfabetización, etc.) <input type="radio"/> e. Mejorar la capacidad de relacionarse con las instituciones <input type="radio"/> f. Mejorar condiciones del negocio de transporte y/o comercialización del producto <input type="radio"/> No le ha servido 1 <input type="radio"/> No sabe/ No responde 2 <input type="radio"/>	ENCUESTADOR(A): <i>marque las 2 opciones más importantes</i>
312	¿Confía usted en esta asociación u organización?	Sí 1 <input type="radio"/> No 2 <input type="radio"/>	
313	Mientras recibió apoyo del PFGB, ¿usted o algún integrante de su hogar estuvo vinculado a una asociación productiva?	Sí 1 <input type="radio"/> No 2 <input type="radio"/> → 315	
314	¿Sigue vinculado a esta asociación productiva?	Sí 1 <input type="radio"/> → 316 No 2 <input type="radio"/>	

III. CAPITAL SOCIAL			
A. CAPACIDAD ORGANIZACIONAL DE LA COMUNIDAD			
315	¿Por qué no estuvo vinculado o se desvinculo a una asociación u organización productiva?	Porque la asociación se acabó cuando se acabó el Programa	1 <input type="radio"/>
		Porque no recibía ningún beneficio de estar asociado	2 <input type="radio"/>
		Porque no pudo seguir pagando los aportes	3 <input type="radio"/>
		Porque no estaba de acuerdo con los líderes/dirigentes de la asociación	4 <input type="radio"/>
		No sabía que estaba asociado(a)	5 <input type="radio"/>
		No había asociación	6 <input type="radio"/>
	No le interesa	7 <input type="radio"/>	
B. PARTICIPACIÓN COMUNITARIA			
316	¿Qué pasó con las relaciones dentro de su comunidad con la llegada del PFGB?	Mejoraron	1 <input type="radio"/>
		Empeoraron	2 <input type="radio"/> → 318
317	¿En cuáles de los siguientes aspectos mejoraron? ENCUESTADOR(A): Lea todas las opciones y marque las dos más importantes para el entrevistado.	a. Confianza	<input type="radio"/>
		b. Tranquilidad	<input type="radio"/>
318	¿En cuáles de los siguientes aspectos empeoraron? ENCUESTADOR(A): Lea todas las opciones y marque las dos más importantes para el entrevistado.	a. Violencia	<input type="radio"/>
		b. Envidias	<input type="radio"/>
319	¿Qué tipo de actividades comunitarias se han desarrollado en su comunidad en los últimos 12 meses calendario?	a. Obras de infraestructura social (mantenimiento de acueductos y caminos, electrificación rural, arreglo de escuelas, etc)	<input type="radio"/>
		b. Actividades de recuperación ambiental (cercado de microcuencas, reforestación, etc)	<input type="radio"/>
		c. Trabajo en fincas (mingas, convites, cuadrillas)	<input type="radio"/>
		d. Organización de eventos comunitarios	<input type="radio"/>
320	¿Qué ha pasado con su participación en las actividades comunitarias ahora que terminó el PFGB?	Ha aumentado	1 <input type="radio"/>
		Ha disminuido	2 <input type="radio"/>
		Sigue igual	3 <input type="radio"/>
		No sabe/ No responde	4 <input type="radio"/>
321	Cuando se le presentan problemas o necesita ayuda, ¿a quienes recurre? ENCUESTADOR(A): espere respuesta y marque las 2 opciones más importantes.	a. Familiares	<input type="radio"/>
		b. Vecinos	<input type="radio"/>
		c. Miembros de organizaciones a las que pertenece	<input type="radio"/>
		d. Asociación de productores	<input type="radio"/>
		e. Amigos	<input type="radio"/>
		f. Grupos armados	<input type="radio"/>
		g. Red de trabajo	<input type="radio"/>
		h. Iglesia	<input type="radio"/>
322	¿Confía usted en las personas de su comunidad?	Sí	1 <input type="radio"/>
		No	2 <input type="radio"/>
		Siempre	1 <input type="radio"/>
		Casi siempre	2 <input type="radio"/>
323	¿Sus opiniones son tenidas en cuenta por la comunidad? ENCUESTADOR(A): leer opciones	Casi nunca	3 <input type="radio"/>
		Nunca	4 <input type="radio"/>
		No sabe/ No responde	5 <input type="radio"/>

IV. RELACIONES CON LA INSTITUCIONALIDAD							
401	Actualmente, usted o algún miembro del hogar, ¿con qué instituciones o entidades del Estado se relaciona (como trámites, consultas o ayudas)			402	De 1 a 5, donde 1 es poca confianza y 5 mucha confianza dígame ¿que tanta confianza tiene en _____?		
a. SENA	No 2 <input type="radio"/> Sí 1 <input type="radio"/>	1 <input type="radio"/>	2 <input type="radio"/>	3 <input type="radio"/>	4 <input type="radio"/>	5 <input type="radio"/>	
b. Instituto Colombiano de Desarrollo Rural - INCODER	No 2 <input type="radio"/> Sí 1 <input type="radio"/>	1 <input type="radio"/>	2 <input type="radio"/>	3 <input type="radio"/>	4 <input type="radio"/>	5 <input type="radio"/>	
c. Instituciones articuladas con el PFGB (Artesanías de Colombia, Bibliotecas itinerantes, Computadores para educar)	No 2 <input type="radio"/> Sí 1 <input type="radio"/>	1 <input type="radio"/>	2 <input type="radio"/>	3 <input type="radio"/>	4 <input type="radio"/>	5 <input type="radio"/>	
d. Otros programas de Acción Social (Familias en Acción, RESA)	No 2 <input type="radio"/> Sí 1 <input type="radio"/>	1 <input type="radio"/>	2 <input type="radio"/>	3 <input type="radio"/>	4 <input type="radio"/>	5 <input type="radio"/>	
e. Organizaciones gremiales (Cómite de Cafeteros, FEDECACAO, FEDEGAN, FEDEPALMA, FEDECAUCHO)	No 2 <input type="radio"/> Sí 1 <input type="radio"/>	1 <input type="radio"/>	2 <input type="radio"/>	3 <input type="radio"/>	4 <input type="radio"/>	5 <input type="radio"/>	
f. Policía	No 2 <input type="radio"/> Sí 1 <input type="radio"/>	1 <input type="radio"/>	2 <input type="radio"/>	3 <input type="radio"/>	4 <input type="radio"/>	5 <input type="radio"/>	
g. Gobernación	No 2 <input type="radio"/> Sí 1 <input type="radio"/>	1 <input type="radio"/>	2 <input type="radio"/>	3 <input type="radio"/>	4 <input type="radio"/>	5 <input type="radio"/>	
h. Alcaldía Municipal	No 2 <input type="radio"/> Sí 1 <input type="radio"/>	1 <input type="radio"/>	2 <input type="radio"/>	3 <input type="radio"/>	4 <input type="radio"/>	5 <input type="radio"/>	
i. Autoridades locales (JAC, Cabildos y Consejos comunitarios)	No 2 <input type="radio"/> Sí 1 <input type="radio"/>	1 <input type="radio"/>	2 <input type="radio"/>	3 <input type="radio"/>	4 <input type="radio"/>	5 <input type="radio"/>	
j. Ejercito	No 2 <input type="radio"/> Sí 1 <input type="radio"/>	1 <input type="radio"/>	2 <input type="radio"/>	3 <input type="radio"/>	4 <input type="radio"/>	5 <input type="radio"/>	
k. ICBF	No 2 <input type="radio"/> Sí 1 <input type="radio"/>	1 <input type="radio"/>	2 <input type="radio"/>	3 <input type="radio"/>	4 <input type="radio"/>	5 <input type="radio"/>	
l. Banco Agrario	No 2 <input type="radio"/> Sí 1 <input type="radio"/>	1 <input type="radio"/>	2 <input type="radio"/>	3 <input type="radio"/>	4 <input type="radio"/>	5 <input type="radio"/>	
403	¿Usted cree que las autoridades locales (alcalde, secretarios, concejo, etc.) de este municipio están en capacidad de solucionar los problemas de la gente?				Sí 1 <input type="radio"/>	No 2 <input type="radio"/>	A veces 3 <input type="radio"/>
404	¿Votó en las últimas elecciones (octubre de 2011)?				Sí 1 <input type="radio"/>	No 2 <input type="radio"/>	

V. UNIDAD PRODUCTIVA

A. CARACTERÍSTICAS DE LA UNIDAD PRODUCTIVA

501	¿Cuántas fincas o parcelas ha explotado durante los últimos 6 meses calendario? Por favor incluya fincas o parcelas colindantes o no, que se encuentren dentro del mismo municipio, que sean propias o en arriendo, y excluya las fincas o parcelas que tenga arrendadas a otros. (Si la parcela o finca está ubicada en dos o más municipios se debe tomar como una sola unidad).	<input type="text"/> <input type="text"/> No tiene 1 <input type="radio"/>	510
------------	--	--	------------

Para cada una de las fincas o parcelas que me reporta le preguntaré algunos datos:

502	a. Área total	1. Finca o parcela 1	2. Finca o parcela 2	3. Finca o parcela 3	4. TOTAL ÁREA DE TODAS LAS FINCAS O PARCELAS	
	<p>ENCUESTADOR(A): Si le reportan unidades diferentes a Ha. o Fg., indague para convertir los datos a una de estas unidades de área.</p>	<input type="text"/> <input type="text"/> Ha 1 <input type="radio"/> Fg 2 <input type="radio"/>	<input type="text"/> <input type="text"/> Ha 1 <input type="radio"/> Fg 2 <input type="radio"/>	<input type="text"/> <input type="text"/> Ha 1 <input type="radio"/> Fg 2 <input type="radio"/>	<input type="text"/> <input type="text"/> Ha 1 <input type="radio"/> Fg 2 <input type="radio"/>	<input type="text"/> <input type="text"/> Ha 1 <input type="radio"/> Fg 2 <input type="radio"/>
		b. De esta UPA, qué área es...				
		b.1. De propiedad con título	<input type="text"/> <input type="text"/> <input type="text"/> <input type="text"/> Ha 1 <input type="radio"/> Fg 2 <input type="radio"/> No tiene en ninguna 1 <input type="radio"/>			
		b.1.1. ¿Hace cuánto tiempo tiene el título?	<input type="text"/> <input type="text"/> Meses <input type="text"/> <input type="text"/> Años			
		b.2. De propiedad sin título	<input type="text"/> <input type="text"/> <input type="text"/> <input type="text"/> Ha 1 <input type="radio"/> Fg 2 <input type="radio"/>			
b.3. En arriendo	<input type="text"/> <input type="text"/> <input type="text"/> <input type="text"/> Ha 1 <input type="radio"/> Fg 2 <input type="radio"/>					
b.4. En aparcería, usufructo, empeño, anticresis, etc.	<input type="text"/> <input type="text"/> <input type="text"/> <input type="text"/> Ha 1 <input type="radio"/> Fg 2 <input type="radio"/>					
503	¿Parte de la unidad productiva se trabaja de manera colectiva?				Sí 1 <input type="radio"/> No 2 <input type="radio"/>	
504	Además de éstas, cuántas fincas o parcelas tiene arrendadas o cedidas?				<input type="text"/> <input type="text"/> No tiene 1 <input type="radio"/>	
505	¿Desde qué fecha explota el predio inscrito?	Día <input type="text"/> <input type="text"/> Mes <input type="text"/> <input type="text"/> Año <input type="text"/> <input type="text"/> <input type="text"/> <input type="text"/>				

V. UNIDAD PRODUCTIVA (continuación)

506	¿Del total de las ____ Ha o Fa de la(s) finca(s), cuántas están dedicadas a: ENCUESTADOR(A): Si le reportan unidades diferentes a Ha. o Fg., indague para convertir los datos a una de estas unidades de área.	1. PREDIO INSCRITO		2. RESTO DE LA UPA		
		a. Actividades productivas (cultivos y áreas de frutales, huertas, pescados, etc)	1 [][][][] Ha 1 <input type="radio"/> Fg 2 <input type="radio"/>	2. Número de matas [][][][]	a. Actividades productivas (cultivos y áreas de frutales, huertas, pescados, etc)	[][][][] Ha 1 <input type="radio"/> Fg 2 <input type="radio"/>
		b. Tierras en descanso o en rastrojo	[][][][] Ha 1 <input type="radio"/> Fg 2 <input type="radio"/>		b. Tierras en descanso o en rastrojo	[][][][] Ha 1 <input type="radio"/> Fg 2 <input type="radio"/>
		c. Monte, Bosques naturales o nativos o de protección	[][][][] Ha 1 <input type="radio"/> Fg 2 <input type="radio"/>		c. Monte, Bosques naturales o nativos o de protección	[][][][] Ha 1 <input type="radio"/> Fg 2 <input type="radio"/>
		d. Bosque plantado, silvicultura	[][][][] Ha 1 <input type="radio"/> Fg 2 <input type="radio"/>		d. Bosque plantado, silvicultura	[][][][] Ha 1 <input type="radio"/> Fg 2 <input type="radio"/>
		e. Cuerpo de agua no productivo	[][][][] Ha 1 <input type="radio"/> Fg 2 <input type="radio"/>		e. Cuerpo de agua no productivo	[][][][] Ha 1 <input type="radio"/> Fg 2 <input type="radio"/>
		f. Otras áreas dedicadas a vivienda u otras construcciones productivas. Suelo estéril etc.	[][][][] Ha 1 <input type="radio"/> Fg 2 <input type="radio"/>	f. Otras áreas dedicadas a vivienda u otras construcciones productivas. Suelo estéril etc.	[][][][] Ha 1 <input type="radio"/> Fg 2 <input type="radio"/>	
507	El acceso a ____ se hace generalmente por: ENCUESTADOR(A): leer opciones	Carretera pavimentada	1 <input type="radio"/>	Carretera pavimentada	1 <input type="radio"/>	
		Carretera destapada	2 <input type="radio"/>	Carretera destapada	2 <input type="radio"/>	
		Camino	3 <input type="radio"/>	Camino	3 <input type="radio"/>	
		Río	4 <input type="radio"/>	Río	4 <input type="radio"/>	
508	¿Cuánto tiempo le toma llevar sus productos desde la finca principal hasta el lugar donde lo vende? ENCUESTADOR(A): marcar 0 si los productos los venden en la finca		a. [][] Horas			
			b. [][] Minutos			
509	¿Qué medio(s) de transporte utiliza para llevar los productos hasta el lugar dónde los vende?	Bestia (caballo, burro, mula) a <input type="radio"/> Pie b <input type="radio"/> Moto c <input type="radio"/> Carro, camión, campero, etc. d <input type="radio"/>	Transporte público (bus, chiva, etc.) e <input type="radio"/> Canoa f <input type="radio"/> Avioneta g <input type="radio"/> No aplica 1 <input type="radio"/>	Todas pasan a 512		
510	En los últimos 12 meses contados hasta ayer, ¿ha tenido alguna actividad productiva?	Sí 1 <input type="radio"/> No 2 <input type="radio"/>		512		
511	¿Por que razón(es) usted o su familia no se encuentran trabajando en una actividad productiva? ENCUESTADOR(A): Soló 2 opciones	a. Falta de recursos económicos <input type="radio"/>	e. No tiene tierra <input type="radio"/>	i. Porque otras opciones no productivas generan mejores ingresos <input type="radio"/>	Todas pasan a 530	
		b. Falta de apoyo técnico <input type="radio"/>	f. Orden público <input type="radio"/>	j. No sabe como desarrollar una actividad productiva <input type="radio"/>		
		c. La finca no es apta para la producción <input type="radio"/>	g. Búsqueda de mejores condiciones <input type="radio"/>	k. Factores ambientales <input type="radio"/>		
		d. Motivos personales <input type="radio"/>	h. Falta de apoyo de la comunidad <input type="radio"/>	l. Otros <input type="radio"/>		
				No sabe/No responde 1 <input type="radio"/>		
512	¿Qué tipo de actividad productiva tiene en su UPA?	ACTIVIDAD PRODUCTIVA 1	ACTIVIDAD PRODUCTIVA 2	TOTAL UPA		
		Principal [][][]	Secundaria [][][]			
513	¿Qué área del predio esta destinada para esta actividad productiva?	[][][] ha 1 <input type="radio"/> [][][] fan 2 <input type="radio"/> [][][] m2 3 <input type="radio"/> No aplica 4 <input type="radio"/> NS/NR 5 <input type="radio"/>	[][][] ha 1 <input type="radio"/> [][][] fan 2 <input type="radio"/> [][][] m2 3 <input type="radio"/> No aplica 4 <input type="radio"/> NS/NR 5 <input type="radio"/>	[][][] ha 1 <input type="radio"/> [][][] fan 2 <input type="radio"/> [][][] m2 3 <input type="radio"/> No aplica 4 <input type="radio"/> NS/NR 5 <input type="radio"/>		
514	¿Dónde se localiza la actividad productiva principal?	a. En predio inscrito <input type="radio"/>				
		b. En predio colectivo <input type="radio"/>				
		c. En otro predio <input type="radio"/>				
515	¿Hace cuánto tiempo estableció la actividad principal?	a. Años [][] b. Meses [][]				

V. UNIDAD PRODUCTIVA (continuación)






		ACTIVIDAD PRODUCTIVA 1	ACTIVIDAD PRODUCTIVA 2	TOTAL UPA																				
		Principal	Secundaria																					
516	¿En qué etapa se encuentra el producto principal?	a. Establecimiento <input type="radio"/> b. Sostenimiento <input type="radio"/> c. Producción <input type="radio"/> d. Comercialización <input type="radio"/>																						
517	¿Cuáles de los siguientes destinos tiene o tendrá esta actividad?	a. Venta <input type="radio"/> b. Pérdida <input type="radio"/> c. Regalo <input type="radio"/> d. Alimentación de familia <input type="radio"/> e. Insumo en la finca <input type="radio"/>	a. Venta <input type="radio"/> b. Pérdida <input type="radio"/> c. Regalo <input type="radio"/> d. Alimentación de familia <input type="radio"/> e. Insumo en la finca <input type="radio"/>																					
518	¿Cuál fue el volumen de la producción del producto principal en 2011?	<table border="1"> <tr><td> </td><td> </td><td> </td><td> </td><td> </td><td> </td><td> </td><td> </td><td> </td><td> </td></tr> </table> Ton 1 <input type="radio"/> Kg 2 <input type="radio"/> Lt 3 <input type="radio"/> m3 4 <input type="radio"/> U 5 <input type="radio"/> NA 6 <input type="radio"/>																						
519	¿Cuáles fueron las ventas de la actividad principal y de toda la UPA en 2011?	\$ <table border="1"> <tr><td> </td><td> </td><td> </td><td> </td><td> </td><td> </td><td> </td><td> </td><td> </td><td> </td></tr> </table> No aplica <input type="radio"/>												\$ <table border="1"> <tr><td> </td><td> </td><td> </td><td> </td><td> </td><td> </td><td> </td><td> </td><td> </td><td> </td></tr> </table> No aplica <input type="radio"/>										
520	¿Qué parte del proceso se hace colectivamente?	a. Siembra <input type="radio"/> b. Transformación <input type="radio"/> c. Empaque o clasificación <input type="radio"/> d. Almacenamiento <input type="radio"/> e. Comercialización <input type="radio"/> f. Distribución <input type="radio"/> Ninguno <input type="radio"/>																						
521	¿Usted tecnicó su actividad productiva en 2011?			Sí <input type="radio"/> No <input type="radio"/>																				
522	¿Usted construyó y/o mejoró su infraestructura productiva en 2011?			Sí <input type="radio"/> No <input type="radio"/> → 524																				
523	¿Cuánto invirtió en el mejoramiento y/o construcción de su infraestructura productiva en 2011?			\$ <table border="1"> <tr><td> </td><td> </td><td> </td><td> </td><td> </td><td> </td><td> </td><td> </td><td> </td><td> </td></tr> </table>																				
524	En promedio ¿Cuántos jornales contrata mensualmente y cuánto paga por ellos?			a. Jornales <table border="1"> <tr><td> </td><td> </td><td> </td><td> </td><td> </td></tr> </table> b. ¿Cuánto invirtió? \$ <table border="1"> <tr><td> </td><td> </td><td> </td><td> </td><td> </td><td> </td><td> </td><td> </td><td> </td><td> </td></tr> </table>																				
525	¿Usted o algún miembro del hogar aporta jornales para el desarrollo de la actividad productiva en la UPA?			Sí <input type="radio"/> No <input type="radio"/> → 528																				
526	¿Cuántos jornales aporta mensualmente?			<table border="1"> <tr><td> </td><td> </td><td> </td><td> </td><td> </td></tr> </table>																				
527	¿Cuántos miembros de su familia aportan jornales al desarrollo de alguna actividad productiva propia del hogar?			<table border="1"> <tr><td> </td><td> </td><td> </td><td> </td><td> </td></tr> </table>																				
528	¿Cuánto es el valor del jornal cuando se le da alimentación al trabajador?			\$ <table border="1"> <tr><td> </td><td> </td><td> </td><td> </td><td> </td><td> </td><td> </td><td> </td><td> </td><td> </td></tr> </table>																				
529	¿Cuánto es el valor del jornal cuando no se le da alimentación al trabajador?			\$ <table border="1"> <tr><td> </td><td> </td><td> </td><td> </td><td> </td><td> </td><td> </td><td> </td><td> </td><td> </td></tr> </table>																				
530	En el 2011, cuánto dinero ha destinado a:		INVERSIONES																					
	a. Especies menores	\$ <table border="1"> <tr><td> </td><td> </td><td> </td><td> </td><td> </td><td> </td><td> </td><td> </td><td> </td><td> </td></tr> </table>											f. Compra de tierra individual	\$ <table border="1"> <tr><td> </td><td> </td><td> </td><td> </td><td> </td><td> </td><td> </td><td> </td><td> </td><td> </td></tr> </table>										
	b. Especies mayores	\$ <table border="1"> <tr><td> </td><td> </td><td> </td><td> </td><td> </td><td> </td><td> </td><td> </td><td> </td><td> </td></tr> </table>											g. Compra de vivienda	\$ <table border="1"> <tr><td> </td><td> </td><td> </td><td> </td><td> </td><td> </td><td> </td><td> </td><td> </td><td> </td></tr> </table>										
c. Insumos	\$ <table border="1"> <tr><td> </td><td> </td><td> </td><td> </td><td> </td><td> </td><td> </td><td> </td><td> </td><td> </td></tr> </table>											h. Compra de tierra colectiva	\$ <table border="1"> <tr><td> </td><td> </td><td> </td><td> </td><td> </td><td> </td><td> </td><td> </td><td> </td><td> </td></tr> </table>											
d. Maquinaria	\$ <table border="1"> <tr><td> </td><td> </td><td> </td><td> </td><td> </td><td> </td><td> </td><td> </td><td> </td><td> </td></tr> </table>											i. Construcción y/o mejoramiento de vivienda	\$ <table border="1"> <tr><td> </td><td> </td><td> </td><td> </td><td> </td><td> </td><td> </td><td> </td><td> </td><td> </td></tr> </table>											
e. Transporte de insumos y productos	\$ <table border="1"> <tr><td> </td><td> </td><td> </td><td> </td><td> </td><td> </td><td> </td><td> </td><td> </td><td> </td></tr> </table>																							

V. UNIDAD PRODUCTIVA (continuación)

En el 2011, cuánto dinero ha destinado a:			
ARRIENDOS PREDIOS			
530	j. Predio inscrito		
	\$ <input type="text"/>	k. Otros predios	
	\$ <input type="text"/>		
531	¿Cuáles de los siguientes alimentos produce en su finca para el consumo de su familia?	a. Cereales (arroz, maíz, trigo, cebada, etc.) <input type="radio"/>	f. Proteínas animales (huevo, carne, pollo, leche, etc.) <input type="radio"/>
		b. Frutas (banano, piña, mango, etc.) <input type="radio"/>	g. Mieles y endulzantes (miel, stevia) <input type="radio"/>
		c. Carbohidratos (plátano, papa, yuca, etc.) <input type="radio"/>	h. Aromáticas y medicinales (tomillo, romero, laurel, etc.) <input type="radio"/>
		d. Hortalizas (Tomate, pepino, lechuga, etc.) <input type="radio"/>	i. Granos (frijol, garbanzo, arveja, etc.) <input type="radio"/>
		e. Condimentos (ajo, anís, pimentón, etc.) <input type="radio"/>	Ninguno <input type="radio"/> 1
532	¿Después de pagar todos los costos y gastos relacionados con su unidad productiva, cuánto le dejó el negocio el último año?	\$ <input type="text"/>	
533	¿Después de pagar todos los costos y gastos relacionados con su unidad productiva, cuánto le dejaba su negocio cuando estaba en el PFGB?	\$ <input type="text"/>	
534	Después de la finalización del PFGB, usted o alguien de su hogar ha comprado tierra?	Sí 1 <input type="radio"/> No 2 <input type="radio"/> → 539	
535	¿Dónde compró?	a. Zona rural <input type="radio"/>	
		b. Zona urbana <input type="radio"/>	
536	¿Qué compró?	Todo o parte del predio inscrito 1 <input type="radio"/>	
		Predio en la misma vereda que la del predio inscrito 2 <input type="radio"/>	
		Predio en otra vereda del mismo municipio 3 <input type="radio"/>	
		Predio en otro municipio 4 <input type="radio"/>	
537	¿La compra fue colectiva?	Sí 1 <input type="radio"/> No 2 <input type="radio"/>	
538	¿Cómo formalizó la compra?	Carta de compra venta 1 <input type="radio"/>	
		Escritura 2 <input type="radio"/>	
		Registro 3 <input type="radio"/>	
		Ninguna 4 <input type="radio"/>	
539	Después de finalizado el PFGB, ¿usted o alguien de su hogar ha vendido tierra?	Sí 1 <input type="radio"/> No 2 <input type="radio"/> → 542	
540	¿Cuánto vendió?	<input type="text"/> ha <input type="text"/> fan <input type="text"/> m ² <input type="text"/> 3	
541	El predio inscrito en el PFGB hace parte de la tierra que vendió?	Sí 1 <input type="radio"/> No 2 <input type="radio"/>	
542	En 2011 ¿Usted u otra persona de su hogar, recibió otros ingresos diferentes de pagos por trabajo, como: pensiones, intereses, arriendos, comisiones, regalías, transferencias (F en A), etc.?	Sí 1 <input type="radio"/> No 2 <input type="radio"/> → 544	
543	ENCUESTADOR(A): Anotar la totalidad de los ingresos de todos los miembros del hogar.		
	¿Cuál fue la suma de esos valores en 2011?	\$ <input type="text"/>	
544	ENCUESTADOR(A): Ahora vamos a hablar de los gastos mensuales de su hogar.		
	Cuánto gasta mensualmente el hogar o las personas del hogar en:		
	a. alimentos	\$ <input type="text"/>	
	b. elementos de aseo	\$ <input type="text"/>	
	c. servicios públicos: agua, luz, aseo, teléfono, celular...	\$ <input type="text"/>	
	d. arriendos y servicios de vigilancia	\$ <input type="text"/>	
	e. educación (pensiones, útiles, fotocopias, internet, etc)	\$ <input type="text"/>	
	f. en transporte y combustible	\$ <input type="text"/>	
	g. en servicios personales como peluquería, arreglo de ropa, etc.	\$ <input type="text"/>	
	h. en loterías, chance, licor, cigarrillos, etc.	\$ <input type="text"/>	
i. en diversiones como cafeterías, restaurantes, paseos , etc.	\$ <input type="text"/>		



V. UNIDAD PRODUCTIVA (continuación)		
544.1	a. ¿Cuanto gastó el hogar en los últimos doce meses calendario en: muebles, enseres y electrodomésticos? \$ <input type="text"/>	
	b. ¿Cuanto gastó el hogar en los últimos doce meses calendario en: arreglos de vivienda (excluir lo relacionado en 531.i) e impuesto predial? \$ <input type="text"/>	
	c. ¿Cuanto gastó el hogar en los últimos doce meses calendario en: educación (uniformes, matriculas, cobros adicionales, textos escolares)? \$ <input type="text"/>	
	d. ¿Cuanto gastó el hogar en los últimos doce meses calendario en: gastos personales como ropa y calzado (Excepto uniformes escolares)? \$ <input type="text"/>	
545	¿En los últimos seis meses contados hasta ayer tuvo algún gasto importante en salud (medicamentos, exámenes, etc.) que no haya sido cubierto por el sistema de salud al cual esta afiliado? Sí 1 <input type="radio"/> No 2 <input type="radio"/>	
546	Adicionalmente, ¿cuanto gastó el hogar en los últimos doce meses calendario en:	
	a. Viáticos (Cabildo, CCVCS, JAC, Consejo Comunitario) <input type="text"/>	g. Pago de impuestos diferentes al predial <input type="text"/>
	b. Compra joyas <input type="text"/>	h. Pago de deudas <input type="text"/>
	c. Transporte (Viajes) <input type="text"/>	i. Funerales <input type="text"/>
	d. Negocios (diferentes a compra de tierras o viviendas) <input type="text"/>	j. Vehículos <input type="text"/>
	e. Seguros <input type="text"/>	k. Abogados y gastos notariales <input type="text"/>
	f. Fondos <input type="text"/>	l. Fiestas, celebraciones <input type="text"/>
547	Después de pagar los gastos de su actividad productiva y de su hogar, le queda dinero disponible Sí 1 <input type="radio"/> No 2 <input type="radio"/> → 549	
548	¿Qué hace con este dinero? a. Lo invierte en el negocio o en el hogar <input type="radio"/> b. Se lo gasta en bienes de consumo (ropa, comida, bebida, recreación, etc.) <input type="radio"/> c. Lo guarda en la casa <input type="radio"/> d. Lo guarda en el banco o en cooperativas <input type="radio"/> e. Lo guarda en natilleras, cadenas, grupos de familiares, vecinos, amigos <input type="radio"/> f. Otro. ¿Cuál? <input type="text"/> <input type="radio"/>	
b. AHORRO		
549	Usted recibió del PFGB (X número de pagos que aparecen en base adm) pagos que \$ suman (monto total que aparece en base adm). De esta plata, ¿logró ahorrar? Sí 1 <input type="radio"/> No 2 <input type="radio"/> → 560	
550	a. Ahorro colectivo del PFGB acumulado \$ <input type="text"/>	
	b. Ahorro individual del PFGB \$ <input type="text"/>	
551	ENCUESTADOR(A): En la pregunta 550a, ahorro colectivo es igual 0 No 2 <input type="radio"/> Sí 1 <input type="radio"/> → 557	
552	¿Ya se invirtió algo del ahorro colectivo? Sí 1 <input type="radio"/> No 2 <input type="radio"/> No sabe 3 <input type="radio"/> } 554	
553	¿En qué se ha invertido? a. Proyecto priorizado <input type="radio"/> d. Otra <input type="radio"/> b. Autogestionado <input type="radio"/> e. No sabe/ No responde <input type="radio"/> c. Tierra <input type="radio"/>	
554	¿Cuál fue el mecanismo de ahorro (forma de ahorro)? a. CDT <input type="radio"/> e. Fondo común <input type="radio"/> b. Cuenta corriente <input type="radio"/> f. Otros <input type="radio"/> c. Cuenta de ahorros <input type="radio"/> g. No sabe/ No responde <input type="radio"/> d. Ahorro colectivo <input type="radio"/> → Especifique <input type="text"/>	
555	¿Cuántas personas estaban ahorrando colectivamente? <input type="text"/> No sabe 1 <input type="radio"/>	

V. UNIDAD PRODUCTIVA (continuación)

556	¿Se presentó alguna de las siguientes situaciones con la inversión del ahorro colectivo?	a. Demora en la ejecución <input type="radio"/> b. Incumplimiento de lo acordado sobre la inversión <input type="radio"/> c. Insumos inadecuados <input type="radio"/> d. Errores en la estimación de costos de insumos <input type="radio"/>	e. Robos y fraudes <input type="radio"/> f. Otras <input type="radio"/> Ninguna <input type="radio"/>	1 <input type="radio"/>
557	 ENCUESTADOR(A): En la pregunta 550b, ahorro individual es igual 0	No 2 <input type="radio"/> Sí 1 <input type="radio"/>		→ 560
558	¿Ya gastó o invirtió el ahorro individual?	Sí 1 <input type="radio"/> No 2 <input type="radio"/>		→ 561
559	¿En qué se usó el ahorro individual del incentivo económico del PFGB?	a. Compra de tierras <input type="radio"/> b. Mejoramiento de la vivienda <input type="radio"/> c. Mejoramiento de la infraestructura de trabajo <input type="radio"/> d. Pago de deudas <input type="radio"/>	e. Evento familiar (cumpleaños, bautizo, matrimonio, funeral, etc.) <input type="radio"/> f. Compra de material de trabajo <input type="radio"/> g. Otro. ¿Cuál?↓ <input type="radio"/> <input type="text"/>	Todas pasan a 561
560	¿Por qué no ahorró parte de su incentivo?  ENCUESTADOR(A): Espere respuesta	Calamidades domésticas 1 <input type="radio"/> No estaba de acuerdo con tener que ahorrar 2 <input type="radio"/> El incentivo no fue suficiente 3 <input type="radio"/> Desastres naturales 4 <input type="radio"/> No era obligatorio 5 <input type="radio"/> Otra(s) razón(es)↓ 6 <input type="radio"/> <input type="text"/>		
561	¿Está de acuerdo con la exigencia de ahorrar parte del incentivo otorgado para que se sostenga el proyecto en el futuro?		Sí 1 <input type="radio"/> No 2 <input type="radio"/>	→ 562.1 → 562.2
562	1. Sí, ¿por qué?  ENCUESTADOR(A): Leer opciones	a. Le da sostenibilidad a los proyectos <input type="radio"/> b. Da seguridad para el futuro <input type="radio"/> c. Posibilita inversiones colectivas <input type="radio"/> d. Para no gastar toda la plata. <input type="radio"/> e. Otra, ¿Cuál? <input type="text"/> <input type="radio"/>	2. No, ¿por qué?  ENCUESTADOR(A): Leer opciones	a. Queda muy poca plata del incentivo <input type="radio"/> b. Debería ser voluntaria la decisión de ahorrar y de cuánto ahorrar <input type="radio"/> c. Posibilita inversiones colectivas <input type="radio"/> d. Otra, ¿Cuál? <input type="text"/> <input type="radio"/>
563	Desde que dejó de recibir apoyo del PFGB, ¿ha ahorrado parte de sus ingresos?		Sí 1 <input type="radio"/> No 2 <input type="radio"/>	→ 565
564	¿Qué mecanismo(s) ha utilizado para ahorrar este dinero?	a. CDT <input type="radio"/> e. Otros <input type="radio"/> b. Cuenta corriente <input type="radio"/> f. No sabe/ No responde <input type="radio"/> c. Cuenta de ahorros <input type="radio"/> d. Fondo común <input type="radio"/>		
565	¿Algún miembro de su hogar tiene actualmente o tenía antes del PFGB...?	1. Antes de ingresar a PFGB a. Cuenta de ahorros Sí 1 <input type="radio"/> No 2 <input type="radio"/> b. Cuenta corriente Sí 1 <input type="radio"/> No 2 <input type="radio"/> c. Tarjeta de crédito Sí 1 <input type="radio"/> No 2 <input type="radio"/>	2. A la fecha a. Cuenta de ahorros Sí 1 <input type="radio"/> No 2 <input type="radio"/> No sabe 3 <input type="radio"/> b. Cuenta corriente Sí 1 <input type="radio"/> No 2 <input type="radio"/> No sabe 3 <input type="radio"/> c. Tarjeta de crédito Sí 1 <input type="radio"/> No 2 <input type="radio"/> No sabe 3 <input type="radio"/>	
566	¿Cuál cree usted que es la mejor forma de ahorrar?  ENCUESTADOR(A): Leer opciones	Dinero en la casa 1 <input type="radio"/> En animales 2 <input type="radio"/> En cadenas 3 <input type="radio"/> En piramides 4 <input type="radio"/> Dinero en el banco 5 <input type="radio"/> Otra, ¿Cuál? <input type="text"/> 6 <input type="radio"/>		
C. PATRIMONIO E INVERSIONES				
567	¿Usted o algún miembro de este hogar es propietario de la vivienda en la que viven?		Sí 1 <input type="radio"/> No 2 <input type="radio"/>	→ 569
568	¿Si tuviera que vender su vivienda incluyendo el lote, en cuánto estima que los vendería?		\$ <input type="text"/>	

V. UNIDAD PRODUCTIVA (continuación)											
C. PATRIMONIO E INVERSIONES (continuación)											
569	¿Usted o algún miembro de este hogar es propietario de bienes inmuebles diferentes a su vivienda como parcelas, fincas, casas, etc.?								Sí 1 <input type="radio"/>	No 2 <input type="radio"/>	
570	¿Si tuvieran que vender todo lo que tiene, incluyendo su vivienda, cuánto cree que le darían? (casas, fincas, vehículos, animales, muebles, etc.)								\$	<input type="text"/>	
En los próximos 12 meses, ¿planea usted realizar alguna inversión en...?											
571	a. compra de animales mayores/menores?	Sí 1 <input type="radio"/>	No 2 <input type="radio"/>	f. ... plancha para pisos adicionales	Sí 1 <input type="radio"/>	No 2 <input type="radio"/>					
	b. construcción o mantenimiento de potreros, corrales o establos?	Sí 1 <input type="radio"/>	No 2 <input type="radio"/>	g. ... mejoramiento de la vivienda (pisos, paredes, techos, etc.)	Sí 1 <input type="radio"/>	No 2 <input type="radio"/>					
	c. construcción o mantenimiento de algún negocio familiar?	Sí 1 <input type="radio"/>	No 2 <input type="radio"/>	h. ... siembra (compra de semillas, abono, etc.)	Sí 1 <input type="radio"/>	No 2 <input type="radio"/>					
	d. compra de algún terreno/lote/vivienda	Sí 1 <input type="radio"/>	No 2 <input type="radio"/>	i. ... la adquisición de medios de transporte	Sí 1 <input type="radio"/>	No 2 <input type="radio"/>					
	e. ampliación de habitaciones	Sí 1 <input type="radio"/>	No 2 <input type="radio"/>	j. ... otro	Sí 1 <input type="radio"/>	No 2 <input type="radio"/>					
572	ENCUESTADOR(A): Revise pregunta 571 ¿por lo menos marco un Sí?								Sí 1 <input type="radio"/>	No 2 <input type="radio"/>	
573	¿En cuánto considera el monto total de las inversiones que planean realizar? \$								<input type="text"/>		
574	¿Cómo planea financiar dicha inversión? ENCUESTADOR(A): Leer opciones								a. Con mis ahorros/ahorros familiares <input type="radio"/> b. Con crédito de alguna institución financiera <input type="radio"/> c. Con un préstamo de amigos/familiares <input type="radio"/> d. Con la venta de algún activo o propiedad <input type="radio"/> e. Venta de animales <input type="radio"/> f. Con préstamos de otra persona (no amigo ni familiar) o de una casa de empeño <input type="radio"/> g. Con los ingresos de mi trabajo, el cultivo o el negocio <input type="radio"/> h. Con transferencias (plata enviada por otra persona) <input type="radio"/> i. Con ganancia de piramides <input type="radio"/> j. Otro, ¿Cuál? <input type="text"/> <input type="radio"/>		
575	¿Usted o algún miembro del hogar ha solicitado algún crédito o préstamo con una entidad o persona en los últimos 12 meses contados hasta ayer?								Sí 1 <input type="radio"/>	No 2 <input type="radio"/>	
576	577								578		
No. Orden	¿A quién le solicitó el crédito?								¿Recibió el crédito que solicitó?		
	1. Banco Agrario 2. Banco diferente a Banco Agrario 3. Cooperativa con actividad financiera 4. ONG microcrediticia 5. Prestamista (gota a gota)				6. Familiar/amigo/vecino 7. Casa de empeño 8. Grupos o asociaciones comunitarias o de productores 9. Otro				1. Sí <input type="radio"/> 2. No <input type="radio"/>		
01	1 <input type="radio"/>	2 <input type="radio"/>	3 <input type="radio"/>	4 <input type="radio"/>	5 <input type="radio"/>	6 <input type="radio"/>	7 <input type="radio"/>	8 <input type="radio"/>	9 <input type="radio"/>	Sí 1 <input type="radio"/>	No 2 <input type="radio"/>
02	1 <input type="radio"/>	2 <input type="radio"/>	3 <input type="radio"/>	4 <input type="radio"/>	5 <input type="radio"/>	6 <input type="radio"/>	7 <input type="radio"/>	8 <input type="radio"/>	9 <input type="radio"/>	Sí 1 <input type="radio"/>	No 2 <input type="radio"/>
03	1 <input type="radio"/>	2 <input type="radio"/>	3 <input type="radio"/>	4 <input type="radio"/>	5 <input type="radio"/>	6 <input type="radio"/>	7 <input type="radio"/>	8 <input type="radio"/>	9 <input type="radio"/>	Sí 1 <input type="radio"/>	No 2 <input type="radio"/>
04	1 <input type="radio"/>	2 <input type="radio"/>	3 <input type="radio"/>	4 <input type="radio"/>	5 <input type="radio"/>	6 <input type="radio"/>	7 <input type="radio"/>	8 <input type="radio"/>	9 <input type="radio"/>	Sí 1 <input type="radio"/>	No 2 <input type="radio"/>
05	1 <input type="radio"/>	2 <input type="radio"/>	3 <input type="radio"/>	4 <input type="radio"/>	5 <input type="radio"/>	6 <input type="radio"/>	7 <input type="radio"/>	8 <input type="radio"/>	9 <input type="radio"/>	Sí 1 <input type="radio"/>	No 2 <input type="radio"/>
579	¿Durante su tiempo como beneficiario de PFGB, tuvo acceso a financiación y/o crédito?								Sí 1 <input type="radio"/>	No 2 <input type="radio"/>	
580	¿Cuál fue la finalidad de este crédito?								a. Comprar insumos <input type="radio"/> e. Consumo <input type="radio"/> b. Hacer inversiones/mejoras de la unidad productiva <input type="radio"/> f. Invertir en piramides <input type="radio"/> c. Pagar deudas <input type="radio"/> g. Otro ¿Cuál? <input type="text"/> <input type="radio"/> d. Necesidades del hogar (celebraciones, calamidades, emergencias de salud) <input type="radio"/>		
										581	

V. UNIDAD PRODUCTIVA (continuación)

581	¿Después de que terminó el PFGB, ha tenido acceso a financiación y/o crédito?	Sí 1 <input type="radio"/> No 2 <input type="radio"/>	
582	 ENCUESTADOR(A): Revise 579 y 581 ¿contestó No en las dos preguntas?	Sí 1 <input type="radio"/> No 2 <input type="radio"/>	584
583	¿Por qué no han tenido crédito con entidades financieras?  ENCUESTADOR(A): Espere respuesta		
	a. Porque no tuvo necesidad de tener crédito	<input type="radio"/>	
	b. Porque no le gusta endeudarse	<input type="radio"/>	
	c. Porque prefiere ahorrar y utilizar luego ese ahorro cuando necesita dinero adicional	<input type="radio"/>	
	d. Porque no cumple los requisitos (codeudor, está reportado, propiedades, edad, otros)	<input type="radio"/>	
	e. Porque le queda lejos	<input type="radio"/>	
	f. Miedo y desconfianza con el sistema bancario	<input type="radio"/>	
	g. Porque le parece difícil el trámite	<input type="radio"/>	
	h. Porque le parece caro	<input type="radio"/>	
	i. Porque le parece demorado	<input type="radio"/>	
	j. Otra razón. ¿Cuál?	<input type="radio"/>	

PERCEPCIONES ECONOMICAS Y EXPECTATIVAS FUTURAS

584	Actualmente, ¿el nivel de vida de su hogar con respecto al de sus vecinos, familiares y amigos es...	Mejor 1 <input type="radio"/> Similar 2 <input type="radio"/> Peor 3 <input type="radio"/>	
585	¿En cuánto estima el monto mínimo mensual que necesita su hogar para vivir adecuadamente? (considere vivienda, alimentos, salud, educación, vestido, calzado, transporte, etc. y anotar el monto en pesos)	\$	
586	¿Cree que la situación económica de su hogar en los próximos dos años será:	Mejor 1 <input type="radio"/> Similar 2 <input type="radio"/> Peor 3 <input type="radio"/>	

VI. SOSTENIBILIDAD AMBIENTAL

		1. LA VIVIENDA DEL HOGAR		2. LA UPA			
601	¿Con qué fuente(s) de agua cuenta?	a. Acueducto v/dal o urbano	<input type="radio"/>	a. Acueducto v/dal o urbano	<input type="radio"/>		
		b. Nacimiento	<input type="radio"/>	b. Nacimiento	<input type="radio"/>		
		c. Quebrada, caño o río	<input type="radio"/>	c. Quebrada, caño o río	<input type="radio"/>		
		d. Pozos o aljibes	<input type="radio"/>	d. Pozos o aljibes	<input type="radio"/>		
		Ninguna	1 <input type="radio"/>	Ninguna	1 <input type="radio"/>		
602	Principalmente dónde vierte las aguas provenientes de: 1. No hay aguas residuales 2. Pozos sépticos 3. Alcantarillado 4. Corrientes de agua 5. Suelo 6. Otros sistemas	a. La cocina	1 <input type="radio"/> 2 <input type="radio"/> 3 <input type="radio"/>	4 <input type="radio"/> 5 <input type="radio"/> 6 <input type="radio"/>			
		b. Lavado de ropas	1 <input type="radio"/> 2 <input type="radio"/> 3 <input type="radio"/>	4 <input type="radio"/> 5 <input type="radio"/> 6 <input type="radio"/>			
		c. Aseo personal	1 <input type="radio"/> 2 <input type="radio"/> 3 <input type="radio"/>	4 <input type="radio"/> 5 <input type="radio"/> 6 <input type="radio"/>			
					d. Labores agropecuarias	1 <input type="radio"/> 2 <input type="radio"/> 3 <input type="radio"/>	4 <input type="radio"/> 5 <input type="radio"/> 6 <input type="radio"/>
		603	¿Qué hace con: a. Las arroja a campo abierto b. Las recolecta o almacena c. Las quema d. Las recicla e. Las usa para compostaje f. Las entierra g. Las arroja a una fosa h. Las usa para alimentos de animales i. Las arroja a cuerpos de agua j. Las entrega a un sistema de recolección k. Otros formas de manejo l. No hay esos residuos	a. Los residuos orgánicos		b. Los residuos no orgánicos como latas, plásticos, vidrios, papel	
a <input type="radio"/>				a <input type="radio"/>			
b <input type="radio"/>				b <input type="radio"/>			
c <input type="radio"/>				c <input type="radio"/>			
d <input type="radio"/>				d <input type="radio"/>			
e <input type="radio"/>				e <input type="radio"/>			
f <input type="radio"/>				f <input type="radio"/>			
g <input type="radio"/>				g <input type="radio"/>			
h <input type="radio"/>				h <input type="radio"/>			
i <input type="radio"/>				i <input type="radio"/>			
j <input type="radio"/>				j <input type="radio"/>			
k <input type="radio"/>				k <input type="radio"/>			
l <input type="radio"/>				l <input type="radio"/>			

VI. SOSTENIBILIDAD AMBIENTAL (Continuación)			
604	¿Comó prepara el terreno para la siembra? ENCUESTADOR(A): Leer opciones	a. Roza <input type="radio"/> b. Tala <input type="radio"/> c. Quema controlada <input type="radio"/> d. Quema no controlada <input type="radio"/> e. Arado <input type="radio"/> f. Abonado <input type="radio"/>	g. Aplicación de venenos <input type="radio"/> h. Encalado <input type="radio"/> i. Trazado <input type="radio"/> j. Ahoyado <input type="radio"/> Ninguna 1 <input type="radio"/> No aplica 2 <input type="radio"/>
605	De las siguientes prácticas, ¿cuál(es) realiza en su(s) predio(s):	a. Incorporación de rastrojos <input type="radio"/> b. Rotación de cultivos <input type="radio"/> c. Cero labranza <input type="radio"/> d. Labranza mínima <input type="radio"/> e. Siembra a través de la pendiente <input type="radio"/>	f. Abonos verdes <input type="radio"/> g. Cultivos orgánicos <input type="radio"/> h. Rotación de potreros <input type="radio"/> Ninguna 1 <input type="radio"/> No aplica 2 <input type="radio"/>
607	Después de finalizar el Programa, usted ha participado en actividades como:	a. Reforestación y mantenimiento <input type="radio"/> b. Recuperación de áreas degradadas <input type="radio"/> c. Protección de fauna silvestre <input type="radio"/> d. Compra de tierras para conservación <input type="radio"/> e. Conservación de nacimientos <input type="radio"/> Si todas no <input type="radio"/>	Sí1 <input type="radio"/> No2 <input type="radio"/> Sí1 <input type="radio"/> No2 <input type="radio"/> Sí1 <input type="radio"/> No2 <input type="radio"/> Sí1 <input type="radio"/> No2 <input type="radio"/> Sí1 <input type="radio"/> No2 <input type="radio"/> 1 <input type="radio"/> → 609
608	¿Cuánta área protegió/protege usted de su predio?	a. Durante el PFGB a1. <input type="text"/> <input type="text"/> <input type="text"/> ha <input type="radio"/> fan <input type="radio"/> a2. No protegió 1 <input type="radio"/>	b. Actualmente b1. <input type="text"/> <input type="text"/> <input type="text"/> ha <input type="radio"/> fan <input type="radio"/> b2. No protegió 1 <input type="radio"/>
609	Después de finalizar el PFGB, ¿ha realizado labores de reforestación o siembra de árboles en su predio?	Sí 1 <input type="radio"/> No 2 <input type="radio"/> ¿Cuántos árboles? <input type="text"/>	
610	¿Qué tipo de control de plagas y enfermedades realiza en sus cultivos?	a. Pesticidas químicos <input type="radio"/> b. Pesticidas orgánicos <input type="radio"/> c. Control biológico <input type="radio"/>	d. Control cultural de plagas <input type="radio"/> Ninguno 1 <input type="radio"/> No aplica 2 <input type="radio"/>
611	¿Qué tipo de abonos emplea para fertilizar el suelo?	a. Abonos químicos <input type="radio"/> b. Abonos orgánicos <input type="radio"/>	Ninguno 1 <input type="radio"/> No aplica 2 <input type="radio"/>
612	¿Usted ha recibido capacitación en alguno de los siguientes temas despues del PFGB?	a. Manejo y preparación de abonos orgánicos <input type="radio"/> b. Manejo y preparación de abonos químicos <input type="radio"/> c. Manejo y preparación de pesticidas orgánicos <input type="radio"/>	d. Manejo y preparación de pesticidas químicos <input type="radio"/> No ha recibido capacitación 1 <input type="radio"/> → 614
613	¿Quién le dio la capacitación despues del PFGB?	EI PFGB 1 <input type="radio"/> SENA 2 <input type="radio"/> UMATA 3 <input type="radio"/> Organización a la que pertenece 4 <input type="radio"/> Asociación a la que pertenece 5 <input type="radio"/> ONG 6 <input type="radio"/> Organización privada 7 <input type="radio"/> Otro programa del gobierno 8 <input type="radio"/>	
614	Durante el desarrollo del Programa y/o después de su finalización, se realizaron labores o se implementaron acciones para la protección y/o recuperación de la fauna silvestre?	a. Durante el PFGB Sí 1 <input type="radio"/> No 2 <input type="radio"/> NS/NR 3 <input type="radio"/> → 616a	b. Después de finalizar el PFGB Sí 1 <input type="radio"/> No 2 <input type="radio"/> NS/NR 3 <input type="radio"/> → 616b
615	¿Qué tipo de labores y/o medidas se implementaron?	a. Durante el PFGB	b. Después del PFGB
	a. Aislamiento de hábitats naturales	Sí 1 <input type="radio"/> No 2 <input type="radio"/>	Sí 1 <input type="radio"/> No 2 <input type="radio"/>
	b. Repoblación de especies	Sí 1 <input type="radio"/> No 2 <input type="radio"/>	Sí 1 <input type="radio"/> No 2 <input type="radio"/>
	c. Prohibición de la caza y la pesca	Sí 1 <input type="radio"/> No 2 <input type="radio"/>	Sí 1 <input type="radio"/> No 2 <input type="radio"/>
	d. Campañas de concientización en el tema	Sí 1 <input type="radio"/> No 2 <input type="radio"/>	Sí 1 <input type="radio"/> No 2 <input type="radio"/>
	e. Otras	Sí 1 <input type="radio"/> No 2 <input type="radio"/>	Sí 1 <input type="radio"/> No 2 <input type="radio"/>

VI. SOSTENIBILIDAD AMBIENTAL (Continuación)

	¿Cuáles de los siguientes problemas ambientales se presentaron y/o presentan en la vereda?	a. Durante el PFGB	b. Después de finalizar el PFGB
616	a. Procesos erosivos	Sí 1 <input type="radio"/> No 2 <input type="radio"/>	Sí 1 <input type="radio"/> No 2 <input type="radio"/>
	b. Reducción del caudal de las fuentes y corrientes de agua	Sí 1 <input type="radio"/> No 2 <input type="radio"/>	Sí 1 <input type="radio"/> No 2 <input type="radio"/>
	c. Reducción de las poblaciones de la fauna silvestre	Sí 1 <input type="radio"/> No 2 <input type="radio"/>	Sí 1 <input type="radio"/> No 2 <input type="radio"/>
	d. Pérdida de áreas de bosques naturales o de rastrojo alto	Sí 1 <input type="radio"/> No 2 <input type="radio"/>	Sí 1 <input type="radio"/> No 2 <input type="radio"/>
	e. Pérdida de la capa orgánica del suelo por malas prácticas agrícolas	Sí 1 <input type="radio"/> No 2 <input type="radio"/>	Sí 1 <input type="radio"/> No 2 <input type="radio"/>
	f. Problemas generados por la fumigación	Sí 1 <input type="radio"/> No 2 <input type="radio"/>	Sí 1 <input type="radio"/> No 2 <input type="radio"/>
	g. Otros	Sí 1 <input type="radio"/> No 2 <input type="radio"/>	Sí 1 <input type="radio"/> No 2 <input type="radio"/>
617	En su opinión, durante el desarrollo del programa FGB, ¿El acompañamiento dedicó suficiente tiempo a la capacitación sobre el adecuado manejo de los recursos naturales y el medio ambiente?	Sí 1 <input type="radio"/> No 2 <input type="radio"/> No sabe 3 <input type="radio"/>	
618	¿Le sirvió esa capacitación sobre el adecuado manejo de los recursos naturales y el medio ambiente?	Sí 1 <input type="radio"/> No 2 <input type="radio"/>	

VII. RELACIÓN CON EL PFGB Y OTROS PROGRAMAS

	Califique el beneficio que obtuvo del PFGB sobre los siguientes temas relacionados con su actividad productiva, utilizando una escala de Alto, Medio, Bajo o Ningún beneficio	Ningún beneficio	Bajo beneficio	Medio beneficio	Alto beneficio
701	a. Mayor conocimiento técnico de cultivos	4 <input type="radio"/>	3 <input type="radio"/>	2 <input type="radio"/>	1 <input type="radio"/>
	b. Conformación de asociaciones u organizaciones productivas	4 <input type="radio"/>	3 <input type="radio"/>	2 <input type="radio"/>	1 <input type="radio"/>
	c. Erradicación de cultivos de coca y amapola	4 <input type="radio"/>	3 <input type="radio"/>	2 <input type="radio"/>	1 <input type="radio"/>
	d. Mejora en prácticas ambientales	4 <input type="radio"/>	3 <input type="radio"/>	2 <input type="radio"/>	1 <input type="radio"/>
	e. Aprender a llevar cuentas	4 <input type="radio"/>	3 <input type="radio"/>	2 <input type="radio"/>	1 <input type="radio"/>
	f. Mejoramiento de su finca o herramientas de trabajo	4 <input type="radio"/>	3 <input type="radio"/>	2 <input type="radio"/>	1 <input type="radio"/>

702

703

¿En cuáles de los siguientes temas usted o alguien de su hogar ha sido beneficiario o ha recibido ayudas después del PFGB?		¿Cómo califica este beneficio o ayuda? Buena 1, Regular 2, Malo 3	
a. Educación y/o capacitación (SENA, CERES, etc.)	No 2 <input type="radio"/> Sí 1 <input type="radio"/>	Buena 1 <input type="radio"/> Regular 2 <input type="radio"/> Malo 3 <input type="radio"/>	
b. Vivienda (Subsidio de vivienda)	No 2 <input type="radio"/> Sí 1 <input type="radio"/>	Buena 1 <input type="radio"/> Regular 2 <input type="radio"/> Malo 3 <input type="radio"/>	
c. Tierras (Titulación o adjudicación de tierras)	No 2 <input type="radio"/> Sí 1 <input type="radio"/>	Buena 1 <input type="radio"/> Regular 2 <input type="radio"/> Malo 3 <input type="radio"/>	
d. Programas para generación de ingresos (que incluyen financiación, asistencia técnica etc.)	No 2 <input type="radio"/> Sí 1 <input type="radio"/>	Buena 1 <input type="radio"/> Regular 2 <input type="radio"/> Malo 3 <input type="radio"/>	
e. Programas de ayuda específica para niños y adolescentes (familias en acción, ICBF)	No 2 <input type="radio"/> Sí 1 <input type="radio"/>	Buena 1 <input type="radio"/> Regular 2 <input type="radio"/> Malo 3 <input type="radio"/>	
f. Programas de ayuda específica para personas de la tercera edad	No 2 <input type="radio"/> Sí 1 <input type="radio"/>	Buena 1 <input type="radio"/> Regular 2 <input type="radio"/> Malo 3 <input type="radio"/>	
g. Atención y/o reparación a desplazados y/o víctimas de la violencia	No 2 <input type="radio"/> Sí 1 <input type="radio"/>	Buena 1 <input type="radio"/> Regular 2 <input type="radio"/> Malo 3 <input type="radio"/>	
h. Programas de seguridad alimentaria (cultivos pancoger o donación de alimentos)	No 2 <input type="radio"/> Sí 1 <input type="radio"/>	Buena 1 <input type="radio"/> Regular 2 <input type="radio"/> Malo 3 <input type="radio"/>	
i. Otro tipo de ayuda, apoyo o participó en otro tipo de actividades, ¿cual? <input type="text"/>	No 2 <input type="radio"/> Sí 1 <input type="radio"/>	Buena 1 <input type="radio"/> Regular 2 <input type="radio"/> Malo 3 <input type="radio"/>	

VIII. ENTORNO	
801	<p>Usted participó en el PFGB. Usted cree que este tipo de programas sirven para que la gente que participa en ellos deje de trabajar con coca, marihuana o amapola?</p> <p>Sí 1 <input type="radio"/></p> <p>No 2 <input type="radio"/></p>
802	<p>De los siguientes aspectos, cuáles cree que son los dos que más influyen en que una persona deje de sembrar coca, marihuana o amapola? ENCUESTADOR(A): Máximo 2 opciones</p> <p>a. Le erradicaron los cultivos (fumigación/manual) <input type="radio"/></p> <p>b. Improductividad del cultivo de coca, amapola o marihuana <input type="radio"/></p> <p>c. Presión de la familia <input type="radio"/></p> <p>d. Presión de los vecinos <input type="radio"/></p> <p>e. Ingresar al PFGB <input type="radio"/></p> <p>f. Ingresar a otro programa <input type="radio"/></p> <p>g. No seguir con lo ilícito <input type="radio"/></p> <p>h. Cuidar el medio ambiente <input type="radio"/></p> <p>i. Problemas de salud <input type="radio"/></p> <p>j. Dar ejemplo a los hijos <input type="radio"/></p> <p>k. Convicciones religiosas <input type="radio"/></p> <p>l. Evitar fumigación <input type="radio"/></p> <p>m. Problemas de violencia <input type="radio"/></p> <p>n. Otra <input type="radio"/></p>
803	<p>¿En qué situaciones cree usted que se justifica que una familia cultive o trabaje con coca, marihuana o amapola? ENCUESTADOR(A): Lea las opciones de respuesta y registre las dos más importantes para el entrevistado.</p> <p>a. Cuando termine el PFGB <input type="radio"/></p> <p>b. Cuando hay presiones externas <input type="radio"/></p> <p>c. Cuando no hay otra opción de ingreso <input type="radio"/></p> <p>d. Cuando toca pagar deudas <input type="radio"/></p> <p>e. Cuando ocurren calamidades domésticas <input type="radio"/></p> <p>f. Cuando los hijos quieren estudiar <input type="radio"/></p> <p>g. Otro, ¿cuál? <input type="text"/></p> <p>Ninguna de las anteriores <input type="radio"/></p>
804	<p>¿Por qué en ningún caso aprobaría trabajar con cultivos de coca, marihuana o amapola? ENCUESTADOR(A): Lea las opciones de respuesta y registre las tres más importantes para el entrevistado.</p> <p>a. Porque es un delito <input type="radio"/></p> <p>b. Porque daña a otras personas <input type="radio"/></p> <p>c. Porque genera violencia <input type="radio"/></p> <p>d. Porque pierdo la tierra <input type="radio"/></p> <p>e. Porque va en contra de mis principios <input type="radio"/></p> <p>f. Porque produce desconfianza entre vecinos <input type="radio"/></p> <p>g. Porque me fumigan <input type="radio"/></p> <p>h. Porque no es un buen ejemplo para mis hijos <input type="radio"/></p> <p>i. Porque lo desapruueba la comunidad <input type="radio"/></p>
805	<p>Después de finalizar el PFGB, ¿Cuántas familias beneficiarias cree usted que han vuelto a sembrar o trabajar con coca, marihuana o amapola?</p> <p>Todos 1 <input type="radio"/></p> <p>Más de la mitad 2 <input type="radio"/></p> <p>La mitad 3 <input type="radio"/></p> <p>Menos de la mitad 4 <input type="radio"/></p> <p>No sabe/ No responde 5 <input type="radio"/></p> <p>Ninguno 6 <input type="radio"/></p> <p>No aplica 7 <input type="radio"/></p>
806	<p>¿Está usted de acuerdo con el criterio de erradicación previa y el compromiso de vereda, resguardo o consejo comunitario libre de ilícitos que exige el PFGB? ENCUESTADOR(A): Espere respuesta</p> <p>Sí 1 <input type="radio"/></p> <p>No 2 <input type="radio"/></p> <p>No sabe 3 <input type="radio"/></p> <p>1. Si, ¿por qué?</p> <p>2. No, ¿por qué?</p> <p>Obliga a la comunidad entera a erradicar y así se van los problemas relacionados con la coca 1 <input type="radio"/></p> <p>Une a la comunidad en torno a sacar adelante los proyectos productivos lícitos 2 <input type="radio"/></p> <p>Posibilita la entrada de programas y proyectos que también exigen que no haya coca 3 <input type="radio"/></p> <p>Hay más tranquilidad en la comunidad 4 <input type="radio"/></p> <p>Hay más confianza entre todos 5 <input type="radio"/></p> <p>Refuerza el control social entre los miembros de la comunidad 6 <input type="radio"/></p> <p>Porque es preferible la erradicación voluntaria a la erradicación forzosa 7 <input type="radio"/></p> <p>Otra razón, ¿Cuál? <input type="text"/> 8 <input type="radio"/></p> <p>No es justo que por unos pocos que tengan cultivos ilícitos pierda toda la comunidad los beneficios 1 <input type="radio"/></p> <p>Genera problemas y tensiones en la comunidad para que los que tienen erradiquen 2 <input type="radio"/></p> <p>Genera presiones de los grupos armados para que no se erradique 3 <input type="radio"/></p> <p>Si el proyecto productivo falla, se queda uno sin alternativas 4 <input type="radio"/></p> <p>Es muy tensionante para la comunidad estar vigilando siempre quién tiene o no cultivos ilícitos 5 <input type="radio"/></p> <p>Otra razón, ¿Cuál? <input type="text"/> 6 <input type="radio"/></p>
807	<p>¿Después de la erradicación realizada para ingresar al PFGB, ¿supo de familias que decidieran trasladar sus cultivos de coca, marihuana o amapola a otra vereda donde no operaba el Programa? ENCUESTADOR(A): Espere respuesta</p> <p>Sí 1 <input type="radio"/></p> <p>No 2 <input type="radio"/></p> <p>No aplica 3 <input type="radio"/></p>
808	<p>¿Cuántas familias cree usted que hicieron esto?</p> <p>Todas 1 <input type="radio"/></p> <p>Más de la mitad 2 <input type="radio"/></p> <p>Alrededor de la mitad 3 <input type="radio"/></p> <p>Menos de la mitad 4 <input type="radio"/></p> <p>No sabe/ No responde 5 <input type="radio"/></p>

VIII. ENTORNO (continuación)

809	¿Qué piensa usted de estas familias?	Supieron aprovechar bien la situación por no perder ingresos	1	<input type="radio"/>			
		Tienen agallas para esconderse de las autoridades	2	<input type="radio"/>			
		Les tocaba hacer eso porque no les alcanzaba con lo del Programa	3	<input type="radio"/>			
		Son deshonestos por engañar a las autoridades	4	<input type="radio"/>			
		Están en la ilegalidad	5	<input type="radio"/>			
		Otra opinión	6	<input type="radio"/>			
810	¿Se han presentado situaciones que hayan amenazado el éxito de los proyectos apoyados por el PFGB?		Sí 1	<input type="radio"/> ↓	No 2	<input type="radio"/> →	Termine
	a. Falta de comercialización	<input type="radio"/>	e. Invierno	<input type="radio"/>			
	b. Falta de conocimientos técnicos	<input type="radio"/>	f. Fumigación	<input type="radio"/>			
	c. Inestabilidad en los precios	<input type="radio"/>	g. Otros	<input type="radio"/>			
	d. Plagas o enfermedades	<input type="radio"/>					

***Agradecemos su valiosa colaboración y su tiempo
¡Muchas gracias!***